

Glasschade afhandeling op een voertuig zonder Audatex model?

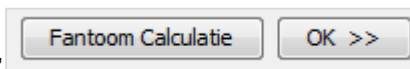
Bij sommige voertuigen, met name vrachtwagens, zijn momenteel geen model specifieke Audatex gegevens beschikbaar. Om voor deze voertuigen toch een glasschade calculatie te maken, kunt u onderstaande stappen volgen:

1. Ga naar www.abzportal.nl/audaflow en selecteer uw Digitaal Paspoort
2. Klik in het menu aan de linkerzijde op 'Openstaande glasschades' en open het betreffende dossier:
3. Selecteer in de merk en modellenlijst het model (Fantom) waarop u de schadecalculatie wilt baseren. Als u bijvoorbeeld een glasschade op een vrachtwagen wilt baseren op een Mercedes-Benz (welke wel als Audatex model beschikbaar is):

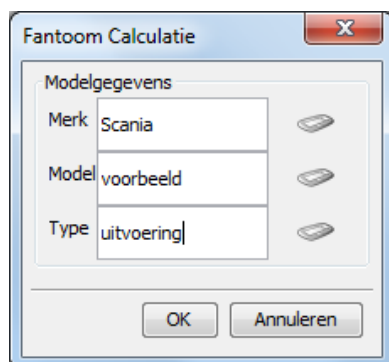
merk:*	[3] Mercedes-Benz ▼
model:*	[1C] Actros 2/3 4-asser (93030-93331) 04/03- ▼
type:*	[75] WDB 93232. type 41.. 8x6/4 ▼

Voor een volledig overzicht: <http://www.abz.nl/calculeren/assortiment-vrachtwagens>




4. Start AudaPadWeb om de ruitschade vast te leggen en voer de glasschade in zoals u gewend bent (vervangen of reparatie)
5. Klik op het 'tandwiel' icoon



6. Klik op de knop 'Fantom calculatie'
7. In het nu getoonde venster voert u de merk en modelomschrijving in van het werkelijke voertuig waarop de schade wordt afgehandeld



Fantom Calculatie

Modelgegevens		
Merk	Scania	
Model	voorbeeld	
Type	uitvoering]	

OK Annuleren

U kunt de fantoomcalculatie in het calculatievoorbeeld herkennen:

SCHADE-NR	25091		
MERK	SCANIA	voorbeeld	voorbeeld
KENT.	33-LDX-2		TYPE-CODE 03 20 <input type="text" value="**"/>
REP.BEDR.	ABZ Nederland B.V.	Huis ter Heideweg 30	
	3705LZ Zeist		

GEBRUIKERSNUMMER	: 600901	CLASSDIRECT REL 3.41	
		VERSIE NUMMER 3.41.01	
BEREKENINGS-DATUM	: 12.03.2014		
TYPE-CODE	: 03 20 <input type="text" value="**"/>	= 03 20 21 GEEN OPTIMALISERING	
		GEEN EXTRA BEW.	

8. De rest van het afhandelingsproces verloopt zoals u gewend bent